

## МЕСЕЧЕН СТАТИСТИЧКИ БИЛТЕН

## МАЈ 2021

Пазарна капитализација : 203.342.113.142

Промет : 472.874.001

Број на трансакции: 1.523

МБИ10: 5.277,88

↑4,12%

↓31,12%

↓9,40%

↑4,72%

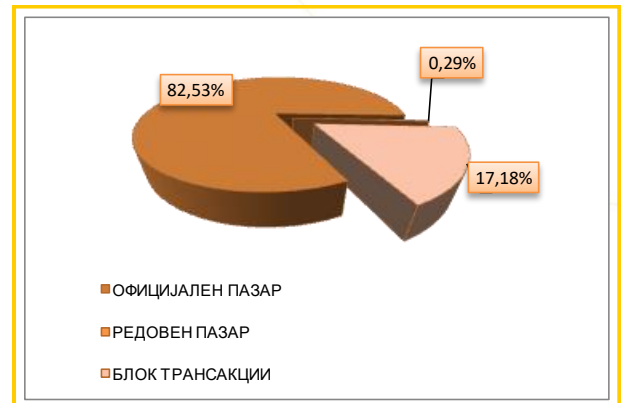
## БЕРЗАНСКИ ПОКАЗАТЕЛИ

ПРОМЕТ (денари)	Април 2021	Мај 2021	%
<b>КЛАСИЧНО ТРГУВАЊЕ</b>	<b>530.254.240</b>	<b>391.653.595</b>	<b>-26,14</b>
АКЦИИ	509.908.506	386.785.791	-24,15
ОБВРЗНИЦИ	20.345.734	4.867.804	-76,07
ДРУГИ ХАРТИИ ОД ВРЕДНОСТ	0	0	-
ПРОСЕЧЕН ДНЕВЕН ПРОМЕТ (денари)	25.250.202	21.758.533	-13,83
ПРОСЕЧЕН ДНЕВЕН БРОЈ НА ТРАНСАКЦИИ	80	<b>84</b>	<b>5,00</b>
<b>БЛОК ТРАНСАКЦИИ</b>	<b>156.303.017</b>	<b>81.220.406</b>	<b>-48,04</b>
ЈАВНИ БЕРЗАНСКИ АУКЦИИ	0	0	-
ЈАВНА ПОНУДА НА ХВ	0	0	-
<b>ВКУПНО</b>	<b>686.557.257</b>	<b>472.874.001</b>	<b>-31,12</b>
<b>БРОЈ НА ТРАНСАКЦИИ</b>			
КЛАСИЧНО ТРГУВАЊЕ	1.668	1.513	-9,29
БЛОК ТРАНСАКЦИИ	13	10	-23,08
ЈАВНИ БЕРЗАНСКИ АУКЦИИ	0	0	-
ЈАВНА ПОНУДА НА ХВ	0	0	-
<b>ВКУПНО</b>	<b>1.681</b>	<b>1.523</b>	<b>-9,40</b>
<b>ПАЗАРНА КАПИТАЛИЗАЦИЈА ( денари)</b>			
ПАЗАРНА КАПИТАЛИЗАЦИЈА НА АКЦИИ	<b>195.297.583.962</b>	<b>203.342.113.142</b>	<b>4,12</b>
БЕРЗАНСКА КОТАЦИЈА	191.155.541.647	199.200.070.827	4,21
ПАЗАР НА АДПОИ	4.142.042.315	4.142.042.315	0,00
ПАЗАРНА КАПИТАЛИЗАЦИЈА НА ОБВРЗНИЦИ	<b>14.985.687.441</b>	<b>14.983.559.795</b>	<b>-0,01</b>
ПАЗАРНА КАПИТАЛИЗАЦИЈА НА ДРУГИ ХВ	<b>312.645.375</b>	<b>312.516.978</b>	<b>-0,04</b>
<b>ВКУПНО ПАЗАРНА КАПИТАЛИЗАЦИЈА</b>	<b>210.595.916.779</b>	<b>218.638.189.914</b>	<b>3,82</b>
МБИ10	<b>5.039,99</b>	<b>5.277,88</b>	<b>4,72</b>
ОМБ	<b>133,39</b>	<b>133,37</b>	<b>-0,01</b>
БРОЈ НА КОТИРАНИ ДРУШТВА	<b>98*</b>	<b>98*</b>	<b>0,00</b>
БРОЈ НА ДЕНОВИ НА ТРГУВАЊЕ	<b>21</b>	<b>18</b>	<b>-14,29</b>

\*Во пресметката се вклучени Идевелоп АД Скопје, АрцелоМиттал Скопје ( ХРМ) АД Скопје, Благој Туфанов АД Радовиш и Трудбеник АД Охрид - долгорочно суспендирани од котација .

## СТРУКТУРА НА ПРОМЕТ

Пазарен сегмент	Промет (денари)	Промет (ЕВРА)	% на учество	Број на трансакции
Официјален пазар	390.283.633	6.341.275	82,53	1.500
Редовен пазар	1.369.962	22.243	0,29	13
Блок трансакции	81.220.406	1.319.168	17,18	10
<b>Вкупно</b>	<b>472.874.001</b>	<b>7.682.686</b>	<b>100,00</b>	<b>1.523</b>



## МЕСЕЧЕН СТАТИСТИЧКИ БИЛТЕН

## НАЈТРГУВАНИ АКЦИИ НА ОФИЦИЈАЛЕН ПАЗАР

Хартија од вредност	Макс (денари)	Мин (денари)	Просечна цена (денари)	Количина	Промет во БЕСТ во денари	Промет во ЕВРА	% Учество во прометот	Број на транс.	Пазарна капитализација (денари)
Комерцијална банка Скопје	8.800,00	8.390,00	8.549,83	20.796	176.797.056	2.872.132	45,87	472	19.774.233.663
Алкалоид Скопје	16.000,00	14.901,00	15.379,77	3.717	57.338.000	931.659	14,88	198	22.548.404.393
Макпетрол Скопје	76.800,00	72.000,00	73.644,31	422	31.151.100	506.057	8,08	122	8.327.986.071
Македонијатурист Скопје	4.690,00	4.366,00	4.510,29	6.260	27.605.818	448.896	7,16	78	2.093.903.610
НЛБ Банка АД Скопје	21.630,00	19.700,00	20.880,07	990	20.872.152	339.261	5,42	66	18.281.935.819
Гранит Скопје	1.300,00	1.114,00	1.223,95	14.883	18.440.882	299.689	4,78	107	3.802.026.875
Стопанска банка Скопје	1.250,00	1.121,00	1.174,37	11.497	13.660.961	221.955	3,54	89	21.800.082.341
УНИ Банка	2.800,00	2.550,00	2.621,99	3.011	7.968.513	129.472	2,07	48	1.476.059.475
Стопанска банка Битола	3.195,00	3.010,00	3.049,11	2.620	7.929.130	128.792	2,06	45	1.178.795.655
Макстил Скопје	106,00	71,00	91,27	47.082	4.303.854	69.935	1,12	99	1.414.331.047
Останати				16.843	19.348.363	314.336	5,02	139	98.502.311.878
<b>Вкупно</b>				<b>128.121</b>	<b>385.415.829</b>	<b>6.262.186</b>	<b>100,00</b>	<b>1.463</b>	<b>199.200.070.827</b>

## АКЦИИ НА ОФИЦИЈАЛЕН ПАЗАР— НАЈГОЛЕМ ПОРАСТ/ПАД

Акција	Просечна цена (денари) 30.04.2021	Просечна цена (денари) 31.05.2021	% на промена
<b>НАЈГОЛЕМ ПОРАСТ</b>			
Тутунски комбинат Прилеп	155,00	250,00	61,29
Макстил Скопје	71,00	96,72	36,23
РЖ Услуги Скопје	52,00	59,00	13,46
Гранит Скопје	1.101,07	1.237,89	12,43
ОКТА Скопје	3.476,00	3.800,00	9,32
<b>НАЈГОЛЕМО ОПАЃАЊЕ</b>			
Адинг Скопје	750,00	633,00	-15,60
Скопски Пазар Скопје	6.141,00	5.300,00	-13,69
Бетон Скопје	5.000,00	4.448,08	-11,04
Реплек Скопје	113.839,00	107.039,00	-5,97
Фершпед Скопје	67.999,00	66.100,00	-2,79

## ПРЕГЛЕД НА ТРГУВАЊЕ СО ОБВРЗНИЦИ

	МАКС (%)	МИН (%)	Последна просечна дневна цена (%)	Последен датум на тргување	Обем на хв	Промет (денари)	Промет (ЕВРА)	Принос до достасување на обврзницата*
Р. Македонија - денационализација 17	99,70	99,50	99,60	25.5.2021	5.975	366.203	5.954	2,12%
Р. Македонија - денационализација 18	99,20	99,20	99,20	14.5.2021	1.931	117.906	1.916	2,21%
Р. Македонија - денационализација 19	99,80	99,70	99,70	27.5.2021	71.408	4.383.695	71.219	2,07%

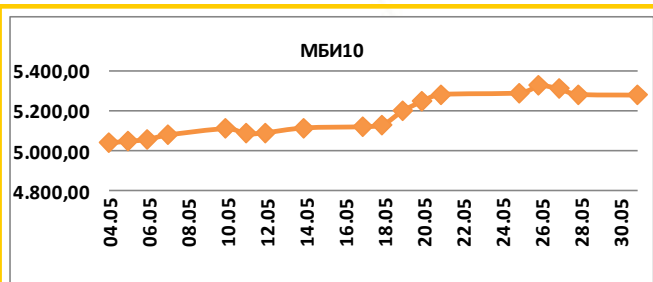
\*Моделот на калкулација го покажува годишниот просечен принос до достасување на обврзници со рок на достасување над 1 година и е прилагоден на карактеристиките на обврзниците. Датум на пресметување 31.05.2021 година, со последната просечна цена на тргување на обврзниците



## МЕСЕЧЕН СТАТИСТИЧКИ БИЛТЕН

## Вредност на 31.05.2021 5.277,88

Максимална вредност во Мај (26.05.2021)	5.325,18
Минимална вредност во Мај (04.05.2021)	5.037,26
% на промена од 30.12.2020	12,18%



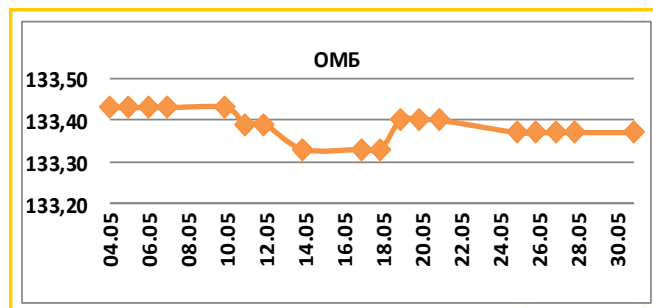
Се за Македонскиот Берзански Индекс МБИ10 на:  
<http://www.mse.com.mk/Indices.aspx?Index=MBI10>

Елементи на МБИ10	Вкупен промет (денари)	Обем	Број на трансакции	Последна дневна просечна цена	% на месечна промена на цена
Алколоид Скопје	60.008.000	3.895	199	15.753,21	5,22
Гранит Скопје	58.200.882	47.883	112	1.237,89	12,43
Комерцијална банка Скопје	183.543.862	21.599	473	8.676,46	2,88
Макпетрол Скопје	31.151.100	422	122	74.104,27	0,84
Македонијатурист Скопје	27.605.818	6.260	78	4.630,00	8,94
Стопанска банка Скопје	13.660.961	11.497	89	1.248,56	8,62
ТТК Банка Скопје	1.689.500	1.136	16	1.515,00	1,00
Македонски Телеком Скопје	2.539.625	7.456	25	351,20	6,42
Стопанска банка Битола	7.929.130	2.620	45	3.015,00	-0,99
НЛБ Банка Скопје	20.872.152	990	66	21.405,89	6,36

## ОМБ

## Вредност на 31.05.2021 133,37

Максимална вредност во Мај (05.05.2021)	133,43
Минимална вредност во Мај (14.05.2021)	133,33
% на промена од 30.12.2020	0,27%



Се за Индексот за обврзници на Македонската берза ОМБ на:  
<http://www.mse.com.mk/Indices.aspx?Index=OMB>

Елементи на ОМБ	Вкупен промет (денари)	Обем	Број на трансакции	Последна дневна просечна цена	% на месечна промена на цена
Обврзници на РМ за денационал. (RMDEN11)	0	0	0	99,50	0,00
Обврзници на РМ за денационал. (RMDEN12)	0	0	0	99,50	0,00
Обврзници на РМ за денационал. (RMDEN13)	0	0	0	99,70	0,00
Обврзници на РМ за денационал. (RMDEN14)	0	0	0	99,00	0,00
Обврзници на РМ за денационал. (RMDEN15)	0	0	0	99,00	0,00
Обврзници на РМ за денационал. (RMDEN16)	0	0	0	99,50	0,00
Обврзници на РМ за денационал. (RMDEN17)	366.203	5.975	6	99,60	0,10
Обврзници на РМ за денационал. (RMDEN18)	117.906	1.931	3	99,20	-0,30
Обврзници на РМ за денационал. (RMDEN19)	4.383.695	71.408	28	99,70	0,00

## МЕСЕЧЕН СТАТИСТИЧКИ БИЛТЕН

## ПОКАЗАТЕЛИ ЗА КОТИРАНИТЕ ДРУШТВА ОД МБИ10

Друштво	Коефициент цена на акција/ добивка по акција <sup>1</sup>	Дивиденден принос <sup>2</sup>	Учество на странски инвеститори во основна главнина во Мај 2021	Учество на странски инвеститори во основна главнина во Април 2021	Промена
Алкалоид АД Скопје	19,37	2,53%	2,86%	2,86%	0,00%
Гранит АД Скопје	67,52	1,33%	3,30%	3,38%	-0,08%
Комерцијална банка АД Скопје	10,23	6,92%	2,50%	2,53%	-0,03%
Макпетрол АД Скопје	23,86	2,70%	1,33%	1,33%	0,00%
Македонијатурист АД Скопје	-	0,00%	0,81%	0,81%	0,00%
Стопанска банка АД Скопје	11,15	0,00%	92,37%	92,37%	0,00%
ТТК Банка АД Скопје	15,03	5,94%	1,16%	1,16%	0,00%
Македонски Телеком АД Скопје	16,73	5,28%	1,49%	1,48%	0,01%
Стопанска банка АД Битола	14,82	0,00%	2,03%	2,03%	0,00%
НЛБ Банка АД Скопје	10,97	0,00%	87,72%	87,72%	0,00%

[1] Цена на акција на последен ден на тргување/Добивка по акција.

[2] Показателите се пресметани со користење на податоци од последните објавени финансиски извештаи и последната исплатена дивиденда.

\*Пресметката е извршена со износот на дивиденда кој Комерцијална банка АД Скопје и ТТК Банка АД Скопје го усвоија на собрание то на акционери. Исплатата на дивиденда е условена со престанокот на важност на "Одлуката за привремено ограничување на распределбата и исплатата на дивиденда на акционерите на банките" донесена од НБРСМ.

## СТРАНСКИ ИНВЕСТИТОРИ НА ОФИЦИЈАЛНИОТ ПАЗАР НА БЕРЗАТА

Мај 2021	Странски правни лица инвеститори	Странски физички лица инвеститори	Вкупно странски инвеститори	Вкупно странски инвеститори	Промена
	Мај 2021	Мај 2021	Мај 2021	Април 2021	
Акции <sup>3</sup>	35,14%	1,18%	36,32%	36,32%	0,00%
Обврзници за денационализација <sup>4</sup>	0,13%	0,07%	0,20%	0,20%	0,00%
Континуирани државни обврзници <sup>5</sup>	0,09%	0,00%	0,09%	0,09%	0,00%

[3] Состојба на последен ден на тргување во месецот, според податоците добиени од Централниот депозитар за хартии од вредност, а која се однесува на учество на странските инвеститори во вкупната главнина на друштвото

[4, 5] Состојба на последен ден на тргување во месецот, според податоците добиени од Централниот депозитар за хартии од вредност, а која се однесува на учество на странските инвеститори во вкупната номинална вредност на обврзниците

УЧЕСТВО НА СТРАНСКИТЕ И ДОМАШНИТЕ ИНВЕСТИТОРИ ВО ВКУПНИОТ ПРОМЕТ НА БЕРЗАТА <sup>6</sup>

	КУПУВАЊЕ % на учество	ПРОДАВАЊЕ % на учество
Странски физички лица	0,16%	1,57%
Странски правни лица	0,63%	1,13%
<b>Вкупно странски</b>	<b>0,79%</b>	<b>2,70%</b>
Домашни физички лица	77,75%	55,06%
Домашни правни лица	21,46%	42,25%
<b>Вкупно домашни</b>	<b>99,21%</b>	<b>97,30%</b>

[6] Состојба на последен ден на тргување во месецот, според податоците добиени од Централниот депозитар за хартии од вредност а која се однесува на учеството на странските и домашните инвеститори во вкупниот промет остварен на Берзата.

## ПРОМЕТ НА ЧЛЕНКИТЕ НА МАКЕДОНСКА БЕРЗА ВО ДЕНАРИ

Членка	Членка	% Класично тргување		Блокови	% Јавни берзански аукции		% Јавна понуда		Вкупно	
		Класично тргување	Класично тргување		Блокови	Блокови	Јавна понуда	% Јавна понуда		
Комерцијална банка АД Скопје	KB	216.733.975	27,67	20.040.000	12,34	0	0,00	0	0,00	236.773.975
Еурохаус АД Скопје	EH	148.897.147	19,01	63.653.200	39,19	0	0,00	0	0,00	212.550.347
ИЛИРИКА ИНВЕСТМЕНТС АД Скопје	IL	139.498.324	17,81	45.373.612	27,93	0	0,00	0	0,00	184.871.936
ТТК Банка Скопје	TK	81.661.065	10,43	5.340.000	3,29	0	0,00	0	0,00	87.001.065
Фершпед Брокер АД Скопје	FR	27.567.813	3,52	28.034.000	17,26	0	0,00	0	0,00	55.601.813
ИНВЕСТБРОКЕР АД Скопје	MI	52.285.204	6,67	0	0,00	0	0,00	0	0,00	52.285.204
НЛБ Банка АД Скопје	TN	42.312.330	5,40	0	0,00	0	0,00	0	0,00	42.312.330
Стопанска банка АД Скопје	SB	38.337.145	4,89	0	0,00	0	0,00	0	0,00	38.337.145
ИНОВО БРОКЕР АД Скопје	IN	28.959.961	3,70	0	0,00	0	0,00	0	0,00	28.959.961
Шпаркасебанка АД Скопје	SP	7.054.225	0,90	0	0,00	0	0,00	0	0,00	7.054.225
<b>Вкупно</b>		<b>783.307.189</b>	<b>100,00</b>	<b>162.440.812</b>	<b>100,00</b>	<b>0</b>	<b>100,00</b>	<b>0</b>	<b>100,00</b>	<b>945.748.001</b>

Кај сите трансакции освен Јавните берзански аукции за државни хартии од вредност се применува двојно пресметување (и при купување и при продавање), со цел да се опфати учеството на брокерските куќи во прометот и при вкргстените трансакции. Со оглед на тоа што од 13-ти Јуни 2003 година од продажната страна при тргувањето со акции и удели во сопственост на државата се јавува Македонската Берза АД Скопје, нема да важи правилото на двојно пресметување кај државата, туку ќе се земе предвид само тргувањето од куповната страна.

# МЕСЕЧЕН СТАТИСТИЧКИ БИЛТЕН

## КАКО ПОТСЕТУВАЊЕ

Продуктот на Македонската берза **БЕСТНЕТ АНАЛИТИКА** е современ интернет сервис кој им помага на инвеститорите во градење на компетентни стратегии за вложување и носење на квалитетни инвестициски одлуки.

### БЕСТНЕТ АНАЛИТИКА во себе содржи:

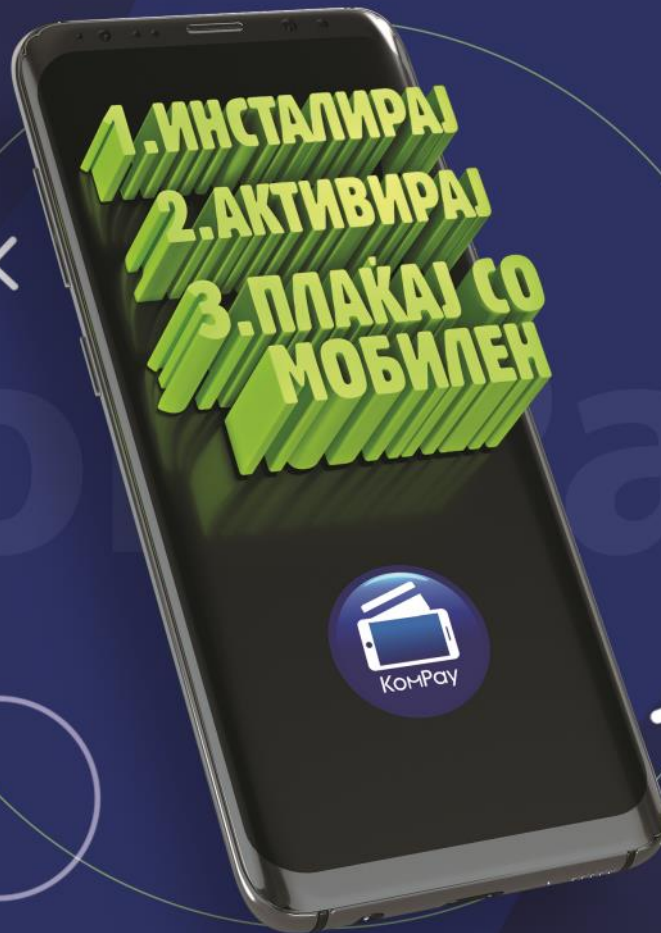
- Податоци за повеќе од **100** компании со кои се тргува на Македонската берза
- Повеќе од **70** најразлични финансиски показатели за компании и повеќе од **40** показатели за банки
- Следење и споредување на вредностите за последните **3** години
- Следење на резултатите по квартали
- Податоци во денари, евра и долари
- Податоци за исплатените дивиденди на компаниите за последните **4** години
- Податоци за најголемите акционери на компанијата
- Податоци за органите на управување на компанијата
- Податоци за поврзаните компании
- Споредување и следење на поголем број на финансиски показатели
- Следење на показателите по сектори и индустриски гранки
- Графички приказ на техничките индикатори
- Преку **40** технички индикатори и осцилатори
- Следење на вложувањата, утврдување на нивната моментална вредност
- Пресметка на добивките/загубите на нереализираните трансакции
- Пресметка на добивките/загубите од извршените тргувања
- Симулирани портфолија

Шифра на XB	Датум на трансакција	Број на трансакција	Количина	Куповна вредност - вкупно (во ден.)	Датум на последна цена	Последна просечна цена	Вкупна вредност (во ден.)	Нереализирана добивка / загуба (во ден.)	% промена од купување на XB	% од вредноста на вкупните вложувања	
<b>скратен преглед на поединечна трансакција</b>											
ГРНТ	17.02.2009	X52515136						1.800.000,00	133,33%	3,74%	
TEL	11.06.2009	1235649	600,00	360.000,00	21.01.2008	653,11	391.866,00	31.866,00	8,85%	1,00%	
<b>детален преглед на поединечна трансакција</b>											
Македонски Телеком Скопје (TEL)											
Тип на хартија	Share			Куповна вредност - вкупно (во ден.)			360.000,00				
Датум на трансакција	11.06.2009			Датум на последна цена			21.01.2008				
Број на трансакција	1235649			Последна просечна цена			653,11				
Количина	600,00			Нето вредност (во ден.)			391.866,00				
Куповна цена (во ден.)	600,00			Вкупна вредност (во ден.)			391.866,00				
Номинална вредност	0,00 MKD			Акмулирана камата (во ден.)			0,00				
Куповна вредност (во ден.)	360.000,00			Нереализирана добивка / загуба (во ден.)			31.866,00				
Купена акумул. камата (во ден.)	0,00			% промена од купување на XB			8,85%				
Трансакциони трошоци (во ден.)	500,00			% од вредноста на вкупните вложувања			1,00%				
P.Македонија - денационализирана 01 (PМДЕН01)											
Тип на хартија	Bond			Куповна вредност - вкупно (во ден.)			107.092,08				
Датум на трансакција	11.07.2008			Датум на последна цена			27.11.2007				
Број на трансакција	1919			Последна просечна цена			85,08				
Количина	2.250,00			Нето вредност (во ден.)			116.662,50				
Куповна цена (во %)	77,50			Акмулирана камата (во ден.)			1.225,88				
Номинална вредност	1,00 EUR			Вкупна вредност (во ден.)			117.888,35				
Куповна вредност (во ден.)	106.689,77			Нереализирана добивка / загуба (во ден.)			11.198,57				
Купена акумул. камата (во ден.)	402,31			% промена од купување на XB			10,00%				
Трансакциони трошоци (во ден.)	500,00			% од вредноста на вкупните вложувања			0,30%				
<b>TOTAL</b>				<b>36.067.092,08</b>			<b>62.684.319,35</b>			<b>26.617.629,57</b>	
										<b>100,00%</b>	

Опис на XB	Податоци од тргувањето
Лазарен сегмент	Официјален пазар
Лазарен подсегмент	Берзанска котација - обични акции
Тип на XB	Цена на отварање
ISIN број	Цена на затварање
Вкупна издадени XB	Најниска цена
Шифра на XB	Просечна цена во ден
Номинална вредност	Количина
	Промет
	Трансакции
<b>Движења на цената и прометот</b>	
Највисока цена во пос. 52 недели	Коэффициент цена / добивка
Најниска цена во пос. 52 недели	Дивиденден принос
% промена во посл. 30 дена	Коэффициент цена / Книговодствена вредност по акција
% промена во посл. 3 месеци	Коэффициент цена / Акумулирана добивка по акција
% промена во посл. 6 месеци	Коэффициент цена / Приходи од продажба
% промена во посл. 1 година	Коэффициент цена / парични приливи од оперативни активности
Просечен дневен промет во пос. 30 дена	Коэффициент цена / оперативна добивка
Просечен дневен промет во пос. 3 месеци	Коэффициент цена / EBITDA
Просечен дневен промет во тековната година	Највисок P/E во пос. 52 недели
Просечен дневен промет во пос. 52 недели	Најнисок P/E во пос. 52 недели
	Нето добивка по акција за пос. 12 месеци
	Коэффициент цена / добивка за пос. 12 месеци

Повеќе информации на : [www.bestnet.com.mk](http://www.bestnet.com.mk)

# ПРАКТИЧНОСТ ВО 3 ЧЕКОРИ



Во промотивниот период до 31.12.2020 година,  
бесплатно дигитализирајте до две Mastercard® картички.

[www.kompay.mk](http://www.kompay.mk)



## КомРау. Твојот мобилен паричник



комерцијална банка аџ скопје

[www.kb.com.mk](http://www.kb.com.mk) контакт центар: (02) 3 296 800



МАКЕДОНСКА БЕРЗА  
MACEDONIAN STOCK EXCHANGE

КОМЕРЦИЈАЛЕН ОГЛАС